



PEMERINTAH KABUPATEN LUWU
DINAS KETENAGAKERJAAN DAN TRANSMIGRASI

Jl. Andi Djemma No. ... (Kompleks Perkantoran Pemkab. Luwu)
Telepon / Fax 0471- Kode Pos 91994

B E L O P A

KETERANGAN IKK URUSAN KETENAGAKERJAAN INDIKATOR I

IKK OUTCOME	RUMUS	ISIAN DATA		CAPAIAN IKK OUTCOME	KET
Persentase kegiatan yang dilaksanakan yang mengacu ke rencana tenaga kerja	Jumlah kegiatan keseluruhan yang dilaksanakan yang mengacu ke RTKD ----- x 100%	Jumlah kegiatan keseluruhan yang dilaksanakan yang mengacu ke RTKD	10	43,48	Kegiatan pada Lingkup Dinas
	Jumlah kegiatan keseluruhan yang dilaksanakan di kab/kota	Jumlah kegiatan keseluruhan yang dilaksanakan di kab/kota	23		

IKK OUTPUT	RUMUS	CAPAIAN IKK OUTPUT	KET
Dokumen perencanaan tenaga kerja kabupaten/kota.	Mengidentifikasi/membandingkan kesesuaian dokumen RTK yang telah tersusun dengan peraturan perundangan yang berlaku	1	Dokumen RTKD 2022 - 2027 tersedia
Persentase akurasi proyeksi indikator dalam rencana tenaga kerja	Menghitung selisih 6 (enam) indikator ketenagakerjaan dengan cara angka realisasi dikurangi dengan angka target dibagi dengan angka realisasi dikali 100% realisasi indikator - Target indikator ----- x 100% Realisasi	-70,10	Target Indikator Rata-rata : 34,87 Realisasi Indikator Rata-rata : 20,50
Jumlah perusahaan yang menyusun rencana tenaga kerja di kabupaten/kota	Jumlah seluruh perusahaan yang yang melaporkan penyusunan RTK pada tahun pelaporan	0	Belum ada perusahaan yang melaporkan RTK pada tahun laporan

Belopa, 19 Februari 2024

Kepala Dinas


Drs. HASBULLAH BIN MUSH
Pangkat : Pembina Utama Muda
NIP 19651231 199703 1 034



PEMERINTAH KABUPATEN LUWU
DINAS KETENAGAKERJAAN DAN TRANSMIGRASI
Jl. Andi Djemma No. ... (Kompleks Perkantoran Pemkab. Luwu)
Telepon / Fax 0471- Kode Pos 91994
B E L O P A

KETERANGAN IKK URUSAN KETENAGAKERJAAN INDIKATOR 2

IKK OUTCOME	RUMUS	ISIAN DATA		CAPAIAN IKK OUTCOME	KET
Persentase Tenaga Kerja Bersertifikat Kompetensi	$\frac{\text{Jumlah tenaga kerja yang memiliki sertifikat kompetensi}}{\text{Jumlah tenaga kerja keseluruhan}} \times 100\%$	Jumlah tenaga kerja yang memiliki sertifikat kompetensi	59	27,06	
		Jumlah tenaga kerja keseluruhan	218		

IKK OUTPUT	RUMUS	ISIAN DATA		CAPAIAN IKK OUTCOME	KET
Persentase penerapan Program PBK dengan kualifikasi klaster	$\frac{\text{Jumlah penerapan program PBK Kualifikasi KKNl atau okupasi pada tahun}}{\text{Keseluruhan program pelatihan baik kualifikasi kompetensi maupun klaster pada tahun n}} \times 100\%$	Jumlah penerapan program PBK Kualifikasi KKNl atau okupasi pada tahun n	12	100,00	Pelatihan di BLK dan Dinas
		Jumlah program pelatihan baik kualifikasi kompetensi maupun klaster pada tahun n	12		
Persentase instruktur bersertifikat kompetensi	$\frac{\text{Jumlah instruktur bersertifikat kompetensi pada tahun n}}{\text{Jumlah instruktur seluruhnya pada tahun n}} \times 100\%$	Jumlah instruktur bersertifikat kompetensi pada tahun n	9	75,00	Data Terlampir
		Jumlah instruktur seluruhnya pada tahun n	12		
Rasio jumlah instruktur terhadap peserta pelatihan	$\frac{\text{Jumlah instruktur pada tahun}}{\text{Jumlah peserta pelatihan pada tahun n}}$	Jumlah instruktur pada tahun n	12	5,50	Data Terlampir
		Jumlah peserta pelatihan pada tahun n	218		
Persentase LPK yang terakreditasi	$\frac{\text{LPK yang terakreditasi pada tahun}}{\text{Jumlah seluruh LPK pada tahun}} \times 100\%$	LPK yang terakreditasi pada tahun n	6	66,67	Data Terlampir
		Jumlah seluruh LPK pada tahun n	9		
Persentase LPK yang memiliki perizinan	$\frac{\text{Jumlah LPK yang memiliki perizinan pada tahun n}}{\text{Jumlah LPK yang terdata pada tahun n}} \times 100\%$	Jumlah LPK yang memiliki perizinan pada tahun n	9	100,00	Data Terlampir
		Jumlah LPK yang terdata pada tahun n	9		
Jumlah penganggur yang dilatih			218		Data Terlampir
Persentase lulusan bersertifikat pelatihan	$\frac{\text{Jumlah lulusan bersertifikat pelatihan pada tahun n}}{\text{Jumlah orang yang dilatih pada tahun n}} \times 100\%$	Jumlah lulusan bersertifikat pelatihan pada tahun n	218	100,00	Data Terlampir
		Jumlah orang yang dilatih pada tahun n	218		
Persentase penyerapan lulusan	$\frac{\text{Jumlah lulusan yang bekerja pada tahun n}}{\text{jumlah lulusan pada tahun n}} \times 100\%$	Jumlah lulusan yang bekerja pada tahun n	46	21,10	Data Terlampir
		jumlah lulusan pada tahun n	218		
Lulusan bersertifikat kompetensi	$\frac{\text{Jumlah lulusan pelatihan bersertifikat kompetensi pada tahun n}}{\text{Jumlah lulusan bersertifikat pelatihan pada tahun n}} \times 100\%$	Jumlah lulusan pelatihan bersertifikat kompetensi pada tahun n	59	27,06	Data Terlampir
		Jumlah lulusan bersertifikat pelatihan pada tahun n	218		
Jumlah Calon Pekerja Migran Indonesia (CPMI)/Calon Tenaga Kerja Indonesia (CTKI) yang diberikan pelatihan	$\frac{\text{Jumlah CPMI dilatih}}{\text{Jumlah CPMI terdaftar}} \times 100\%$	Jumlah CPMI dilatih	0	0,00	Ket. Terlampir
		Jumlah CPMI terdaftar	259		
Jumlah pelatihan Calon Pekerja Migran Indonesia (CPMI)/Calon Tenaga Kerja Indonesia (CTKI)			0	0,00	Ket. Terlampir

Belopa, 19 Februari 2024
Kepala Dinas


Drs. HASBULLAH BIN MUSH
Pangkat : Pembina Utama Muda
NIP. 19651231 199703 1 034



PEMERINTAH KABUPATEN LUWU
DINAS KETENAGAKERJAAN DAN TRANSMIGRASI
Jl. Andi Djemma No. ... (Kompleks Perkantoran Pemkab. Luwu)
Telepon / Fax 0471- Kode Pos 91994
B E L O P A

KETERANGAN IKK URUSAN KETENAGAKERJAAN INDIKATOR 3

IKK OUTCOME	RUMUS	ISIAN DATA		CAPAIAN IKK OUTCOME	KET
Tingkat Produktivitas Tenaga Kerja	$\frac{\text{PDRB tahun berjalan (atas dasar harga konstan)}}{\text{Jumlah tenaga kerja}} \times 100\%$	PDRB tahun berjalan (atas dasar harga konstan_Rp dalam Juta)	11.668.140	61,92	Data Terlampir
		Jumlah tenaga kerja	188.441		

IKK OUTPUT	RUMUS	ISIAN DATA		CAPAIAN IKK OUTCOME	KET
Persentase perusahaan yang menerapkan program peningkatan produktivitas	$\frac{\text{Jumlah perusahaan yang menerapkan program peningkatan produktivitas pada tahun n}}{\text{Jumlah perusahaan pada tahun n}} \times 100\%$	Jumlah perusahaan yang menerapkan program peningkatan produktivitas pada tahun n	0	0,00	Ket. Terlampir
		Jumlah perusahaan pada tahun n	436		
Data tingkat produktivitas total	Pertumbuhan ekonomi dikurangi (pertumbuhan modal+pertumbuhan tenaga kerja).			-7,03	Ket. Terlampir

Belopa, 19 Februari 2024
Kepala Dinas


Drs. HASBULLAH BIN MUSH
Pangkat : Pembina Utama Muda
NIP. 19651231 199703 1 034



PEMERINTAH KABUPATEN LUWU
DINAS KETENAGAKERJAAN DAN TRANSMIGRASI
Jl. Andi Djemma No. ... (Kompleks Perkantoran Pemkab. Luwu)
Telepon / Fax 0471- Kode Pos 91994
B E L O P A


KETERANGAN IKK URUSAN KETENAGAKERJAAN INDIKATOR 4

IKK OUTCOME	RUMUS	ISIAN DATA		CAPAIAN IKK OUTCOME	KET
Persentase Perusahaan yang menerapkan tata kelola kerja yang layak (PP/PKB, LKS)	Jumlah Perusahaan yang menerapkan tata kelola kerja yang layak ----- x 100%	Jumlah Perusahaan yang menerapkan tata kelola kerja yang layak	93	21,33	Data Terlampir
		Jumlah perusahaan	436		

IKK OUTPUT	RUMUS	ISIAN DATA		CAPAIAN IKK OUTCOME	KET
Persentase perusahaan yang telah memiliki Peraturan Perusahaan (PP)	Jumlah perusahaan yang telah memiliki Peraturan Perusahaan (PP) pada tahun n ----- x 100% Jumlah perusahaan yang memiliki tenaga kerja 10 orang atau lebih	Jumlah perusahaan yang telah memiliki Peraturan Perusahaan (PP) pada tahun n	46	54,12	Data Terlampir
		Jumlah perusahaan yang memiliki tenaga kerja 10 orang atau lebih	85		
Persentase perusahaan yang telah memiliki Perjanjian Kerja Bersama (PKB)	Jumlah perusahaan yang telah memiliki Perjanjian Kerja Bersama (PKB) pada tahun n ----- x 100% Jumlah perusahaan yang telah memiliki SP/SB	Jumlah perusahaan yang telah memiliki Perjanjian Kerja Bersama (PKB) pada tahun n	40	10,00	Data Terlampir
		Jumlah perusahaan yang telah memiliki SP/SB	4		
Rekapitulasi tahunan jumlah konfederasi SP/SB yang tercatat, federasi SP/SB yang tercatat, SP/SB di perusahaan yang tercatat, SP/SB di luar perusahaan yang tercatat dan anggota SP/SB di perusahaan		anggota SP/SB di perusahaan		1701	Ket. Terlampir
Persentase perusahaan yang sudah menyusun struktur skala upah	Jumlah perusahaan yang sudah menyusun struktur skala upah ----- x 100% Jumlah perusahaan yang sudah mengatur syarat kerja (yang diatur dalam PP atau PKB)	Jumlah perusahaan yang sudah menyusun struktur dan skala upah	10	25,00	Data Terlampir
		Jumlah perusahaan yang sudah mengatur syarat kerja (yang diatur dalam PP atau PKB)	40		
Persentase perusahaan yang telah terdaftar sebagai peserta BPJS Ketenagakerjaan	Jumlah perusahaan yang telah terdaftar sebagai peserta BPJS ketenagakerjaan ----- x 100% Jumlah perusahaan berdasarkan perusahaan wajib lapor	Jumlah perusahaan yang telah terdaftar sebagai peserta BPJS ketenagakerjaan	70	538,46	Data Terlampir
		Jumlah perusahaan berdasarkan perusahaan wajib lapor	13		
Persentase jumlah perusahaan yang berselisih	Jumlah perusahaan yang berselisih ----- x 100% Jumlah perusahaan pada tahun n	Jumlah perusahaan yang berselisih	0	0,00	Ket terlampir
		Jumlah perusahaan pada tahun n	436		
Jumlah mogok kerja		Jumlah pekerja mogok		0	Ket terlampir
Jumlah penutupan perusahaan		Jumlah perusahaan yang ditutup		0	Ket terlampir
Jumlah perselisihan kepentingan		Jumlah Kasus		0	Ket terlampir
Jumlah perselisihan antar Serikat Pekerja/Serikat Buruh (SP/SB) dalam 1 (satu) perusahaan		Jumlah Kasus		0	Ket terlampir
Jumlah perselisihan PHK		Jumlah Kasus		0	Ket terlampir
Jumlah pekerja/buruh yang ter-PHK		Jumlah Orang ter-PHK		0	Ket. Terlampir
Jumlah perselisihan yang diselesaikan melalui perundingan bipartite				0	Ket terlampir
Lembaga Kerja Sama (LKS) Tripartit kabupaten/kota yang diberdayakan	ada/tidak			Tidak Ada	Ket terlampir

IKK OUTPUT	RUMUS	ISIAN DATA		CAPAIAN IKK OUTCOME	KET
Persentase perselisihan hubungan industrial yang diselesaikan melalui Perjanjian Bersama oleh Mediator Hubungan Industrial	$\frac{\text{Jumlah perjanjian bersama}}{\text{Jumlah kasus perselisihan}} \times 100\%$	Jumlah perjanjian bersama	1	100,00	Data Terlampir
		Jumlah kasus perselisihan	1		

Belopa, 19 Februari 2024
Kepala Dinas



Drs. HASBULLAH BIN MUSH
Pangkat : Pembina Utama Muda
NIP. 19651231 199703 1 034




PEMERINTAH KABUPATEN LUWU
DINAS KETENAGAKERJAAN DAN TRANSMIGRASI
Jl. Andi Djemma No. ... (Kompleks Perkantoran Pemkab. Luwu)
Telepon / Fax 0471- Kode Pos 91994
B E L O P A

KETERANGAN IKK URUSAN KETENAGAKERJAAN INDIKATOR 5

IKK OUTCOME	RUMUS	ISIAN DATA		CAPAIAN IKK OUTCOME	KET
Persentase Tenaga kerja yang ditempatkan (dalam dan luar negeri) melalui mekanisme layanan Antar Kerja layanan Antar Kerja	Jumlah pencaker (pencari kerja) yang ditempatkan ----- x 100%	Jumlah pencaker (pencari kerja) yang ditempatkan	95	1,45	Data Terlampir
		Jumlah pencari kerja yang terdaftar	6.532		

IKK OUTPUT	RUMUS	ISIAN DATA		CAPAIAN IKK OUTCOME	KET
Jumlah lowongan kerja yang tersedia di wilayah kabupaten/kota				426	Data Terlampir
Jumlah pencari kerja yang terdaftar di kab/kota				6532	Data Terlampir
Jumlah Bursa Kerja Khusus (BKK) wilayah kab/kota				6	Data Terlampir
Jumlah Tenaga Kerja Khusus terdaftar dalam satu kabupaten/kota				0	Data Terlampir
Jumlah Pejabat Fungsional Pengantar Kerja				6	Data Terlampir
Jumlah Lembaga Penempatan Tenaga Kerja Swasta (LPTKS) antar kerja lokal dalam satu wilayah kab/kota				0	Ket. Terlampir
Jumlah perjanjian kerja yang disahkan oleh dinas bidang ketenagakerjaan Kab/Kota				11	Ket. Terlampir
Jumlah penempatan tenaga kerja melalui Informasi Pasar Kerja (IPK) Online				95	Data Terlampir
Jumlah Calon Pekerja Migran Indonesia (CPMI)/Calon Tenaga Kerja Indonesia (CTKI) yang mendapatkan sosialisasi	Jumlah CPMI/CTKI yang mendapatkan sosialisasi ----- x 100% Jumlah CPMI/CTKI	Jumlah CPMI/CTKI yang mendapatkan sosialisasi	0	0,00	Ket terlampir
		Jumlah CPMI/CTKI	259		
Jumlah Calon Pekerja Migran Indonesia (CPMI)/Calon Tenaga Kerja Indonesia (CTKI) yang terdata				259	Data Terlampir
Jumlah Pekerja Migran Indonesia (PMI)/ Tenaga Kerja Indonesia (TKI) yang mendapatkan fasilitasi kepulangan	Jumlah fasilitasi PMI yang dipulangkan ----- x 100% Jumlah PMI yang pulang	Jumlah fasilitasi PMI yang dipulangkan	0	0	Ket terlampir
		Jumlah PMI yang pulang	0		
Jumlah Pekerja Migran Indonesia (PMI)/ Tenaga Kerja Indonesia (TKI) yang mendapatkan pendidikan dan pelatihan kerja	Jumlah PMI dan TKI yang mendapatkan pendidikan dan pelatihan kerja ----- x 100% Jumlah PMI/TKI			0	Ket terlampir
Data pemberdayaan Pekerja Migran Indonesia (PMI)/Tenaga Kerja Indonesia (TKI) purna dan keluarganya	Jumlah PMI atau TKI Purna dan keluarganya yang diberdayakan ----- x 100% Jumlah PMI/TKI Purna dan keluarganya	Jumlah PMI dan TKI yang mendapatkan pendidikan dan pelatihan kerja	0	0	Ket terlampir
		Jumlah PMI/TKI	0		
Jumlah Layanan Terpadu Satu Atap (LTSA) yang dibentuk	Jumlah LTSA yang terbentuk ----- x 100% Jumlah daerah kantong PMI/TKI	Jumlah LTSA yang terbentuk	0	0	Ket terlampir
		Jumlah daerah kantong PMI/TKI	0		

Belopa, 19 Februari 2024
Kepala Dinas


Drs. HASBULLAH BIN MUSH
Pangkat : Pembina Utama Muda
NIP 19651231 199703 1 034




PEMERINTAH KABUPATEN LUWU
DINAS KETENAGAKERJAAN DAN TRANSMIGRASI
Jl. Andi Djemma No. ... (Kompleks Perkantoran Pemkab. Luwu)
Telepon / Fax 0471- Kode Pos 91994
B E L O P A

KETERANGAN IKK URUSAN KETENAGAKERJAAN INDIKATOR 6

BIDANG TRANSMIGRASI

IKK OUTPUT	RUMUS	CAPAIAN IKK OUTPUT	KET
Jumlah kawasan transmigrasi yang difasilitasi penempatannya		0	Data Terlampir
Jumlah satuan pemukiman transmigrasi yang difasilitasi pembangunannya		1	Ket. Terlampir
Jumlah satuan pemukiman yang dibina		0	Ket. Terlampir

Belopa, 19 Februari 2024
Kepala Dinas


Drs. HASBULLAH BIN MUSH
Pangkat : Pembina Utama Muda
NIP. 19651231 199703 1 034